



ТЕРРИТОРИАЛЬНЫЙ ОРГАН
ФЕДЕРАЛЬНОЙ СЛУЖБЫ
ГОСУДАРСТВЕННОЙ СТАТИСТИКИ
ПО ТУЛЬСКОЙ ОБЛАСТИ

ОТДЕЛЬНЫЕ СОЦИАЛЬНО – ЭКОНОМИЧЕСКИЕ ПОКАЗАТЕЛИ

январь – март 2024 г.

07.05.2024

Отдел сводных статистических работ и общественных связей

СОДЕРЖАНИЕ

Основные социально – экономические показатели	4
Производство товаров и услуг	6
Рынки товаров и услуг	12
Цены	15

1

**Основные социально –
экономические показатели**

ОСНОВНЫЕ СОЦИАЛЬНЫЕ ПОКАЗАТЕЛИ

январь – февраль 2024 г.

ТУЛАСТАТ

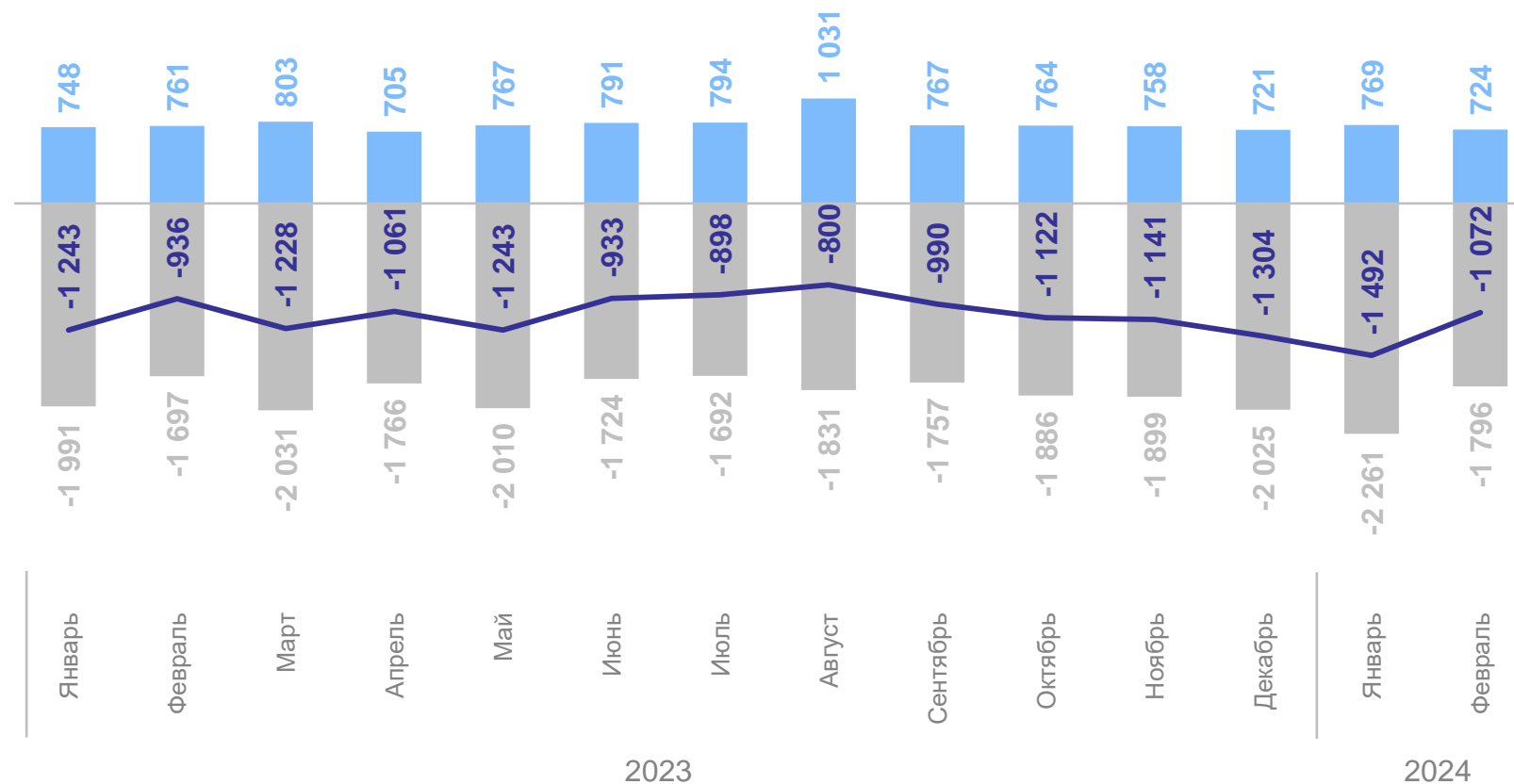
Естественное движение населения, человек

Число родившихся
1 493 человека

Число умерших
4 057 человек

Зарегистрировано браков
821 единиц

Зарегистрировано разводов
893 единиц



● Число родившихся ● Число умерших — Естественный прирост

март 2024 г. в % к марту 2023 г.

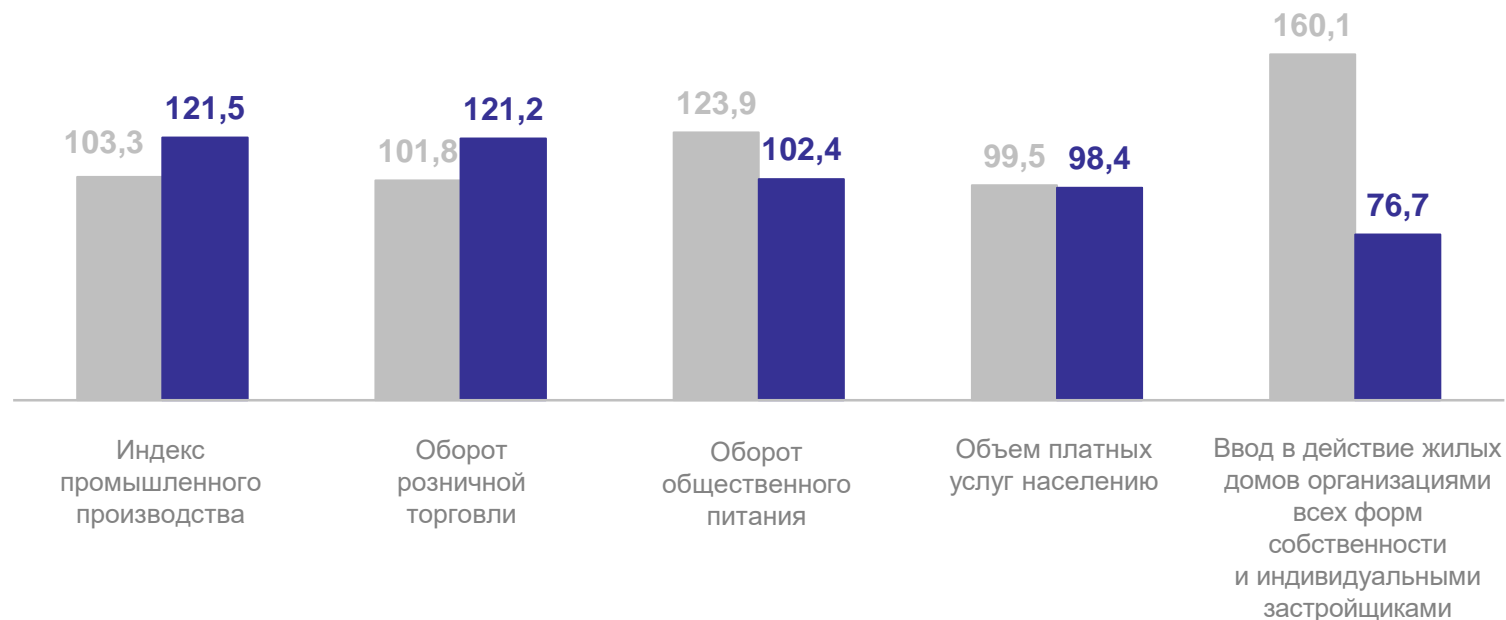
121,5 Индекс промышленного производства

76,7 Ввод в действие жилых домов организациями всех форм собственности и индивидуальными застройщиками

98,4 Объем платных услуг населению

121,2 Объем розничной торговли

102,4 Оборот общественного питания



● Март 2023 г. в % к марту 2022 г.

● Март 2024 г. в % к марту 2023 г.

2

Производство товаров и услуг

ИНДЕКС ПРОМЫШЛЕННОГО ПРОИЗВОДСТВА

в % к предыдущему месяцу

ТУЛАСТАТ

январь – март 2024 г.
в % к январю – марту 2023 г.

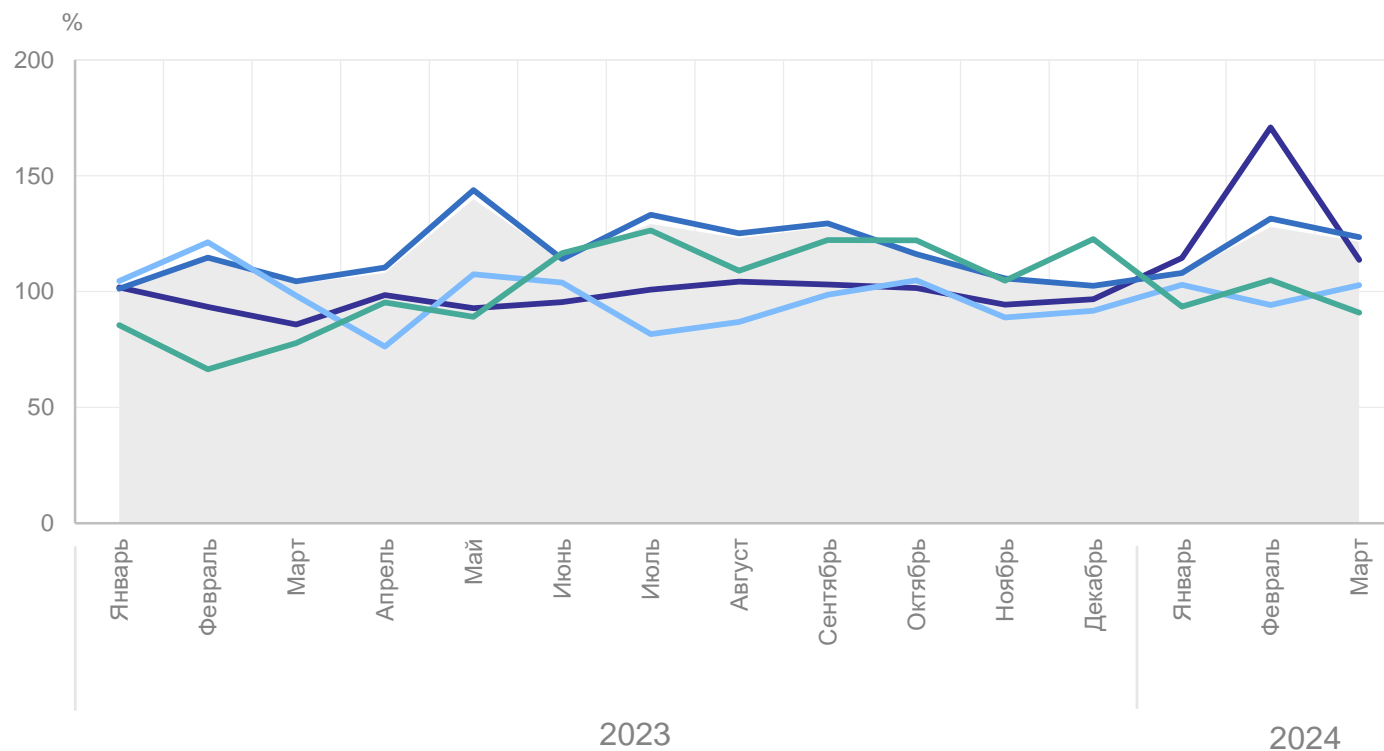
119,0 Промышленное
производство

127,6 Добыча полезных
ископаемых

121,1 Обрабатывающие
производства

99,7 Обеспечение электрической
энергией, газом и паром;
кондиционирование воздуха

95,9 Водоснабжение; водоотведение,
организация сбора и утилизации
отходов, деятельность
по ликвидации загрязнений



- Индекс промышленного производства
- Обеспечение электрической энергией, газом и паром; кондиционирование воздуха
- Обрабатывающие производства
- Водоснабжение; водоотведение, организация сбора и утилизации отходов, деятельность по ликвидации загрязнений
- Добыча полезных ископаемых

январь – март 2024 г.

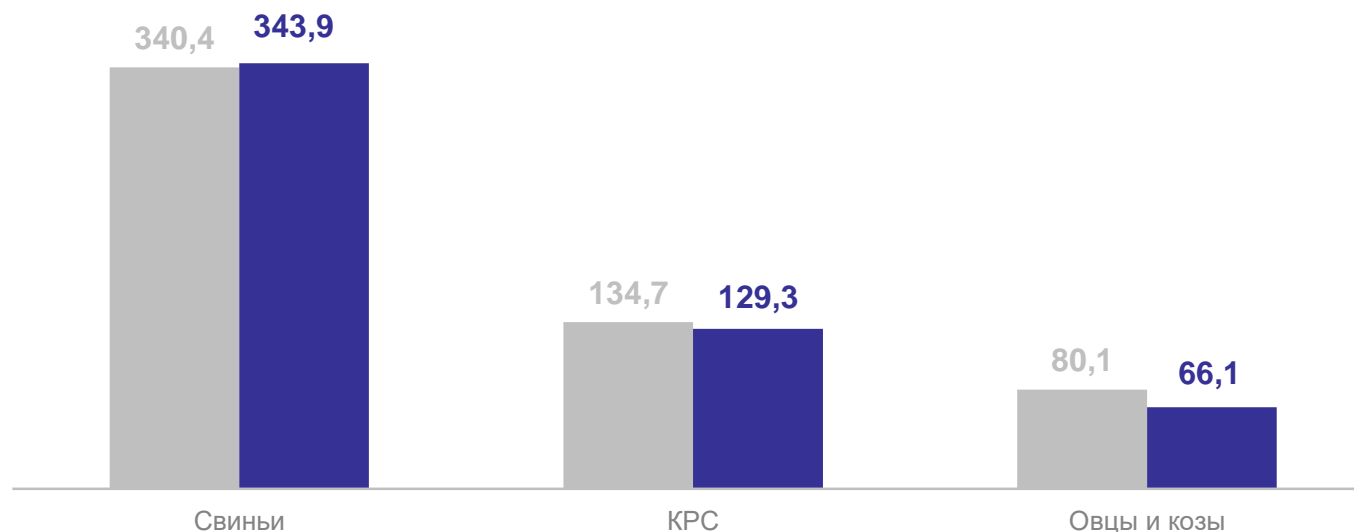
Объем продукции сельского хозяйства
всех сельхозпроизводителей
(в фактических ценах)

16 174,5 млн рублей

к уровню января – марта 2023 г.

91,9%

Поголовье скота и птицы,
тыс. голов



● На 1 апреля 2023 г.

● На 1 апреля 2024 г.

ОБЪЕМ РАБОТ, ВЫПОЛНЕННЫХ ПО ВИДУ ДЕЯТЕЛЬНОСТИ «СТРОИТЕЛЬСТВО»

ТУЛАСТАТ

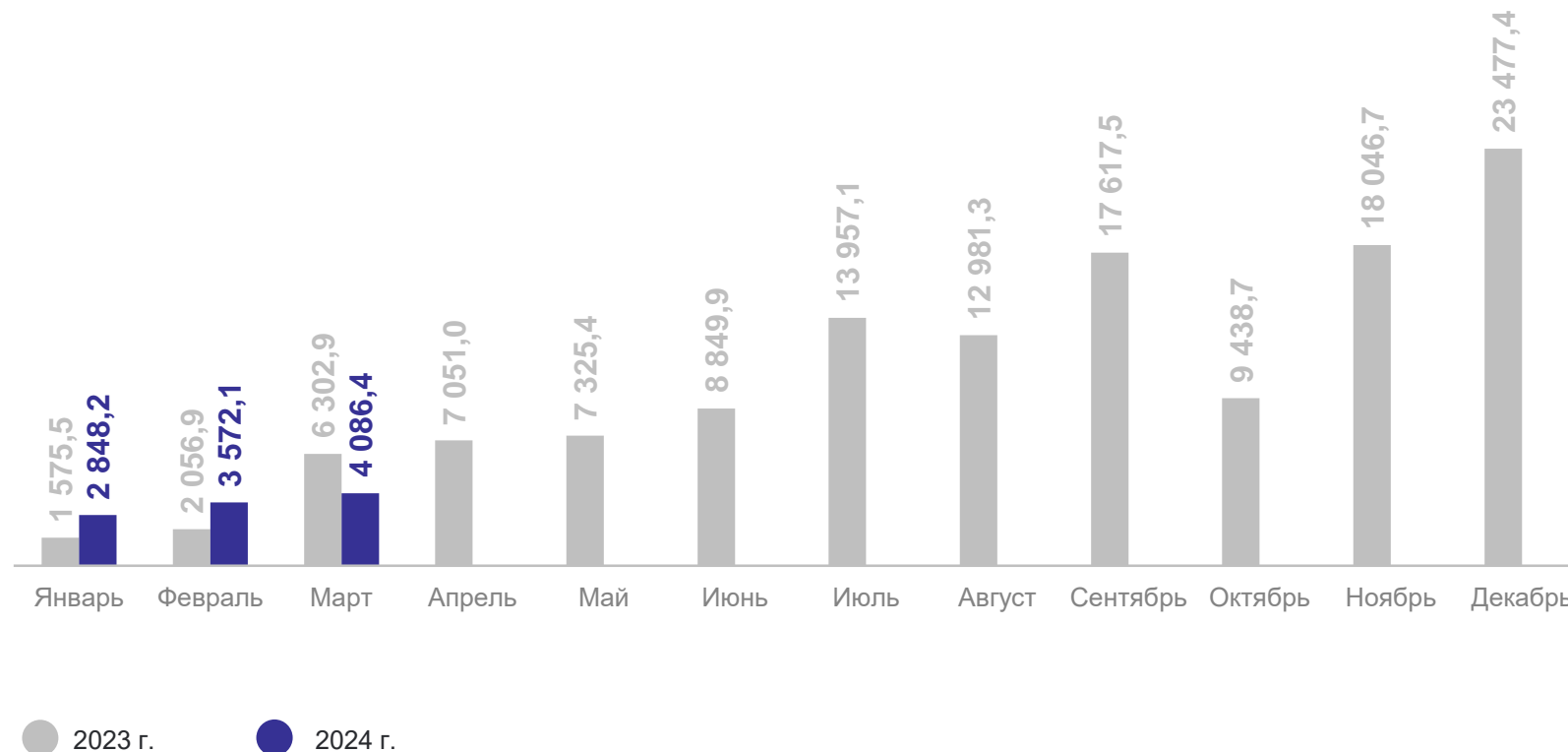
Динамика объема работ выполненных по виду деятельности «Строительство», млн рублей

январь – март 2024 г.

10 506,7 млн рублей

к уровню
января – марта 2023 г.

102,5%



январь – март 2024 г.

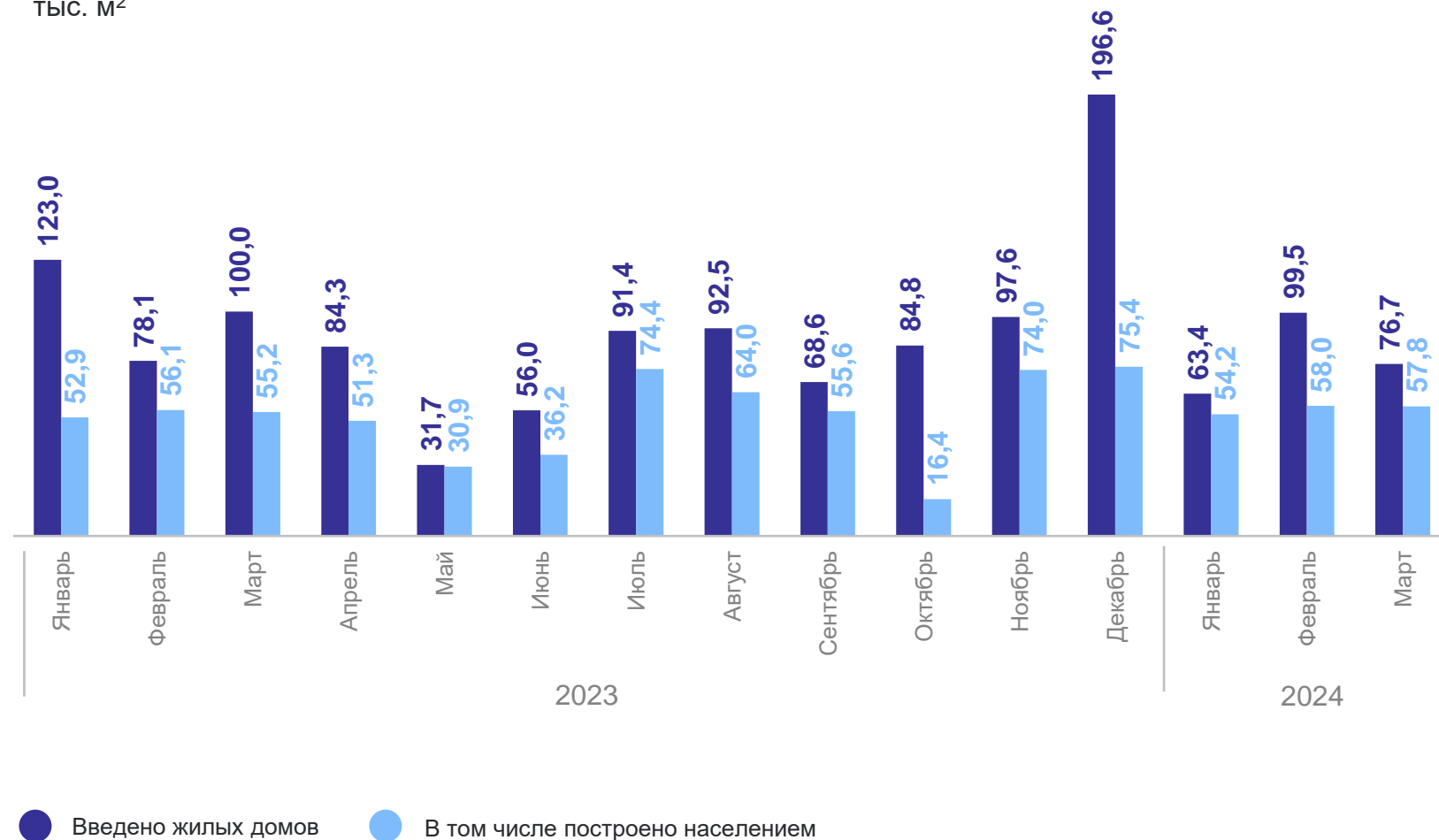
Объем жилищного строительства

239,6 тыс. м²
общей площади

к уровню
января – марта 2023 г.

79,6%

Динамика ввода в действие жилых домов,
тыс. м²



3

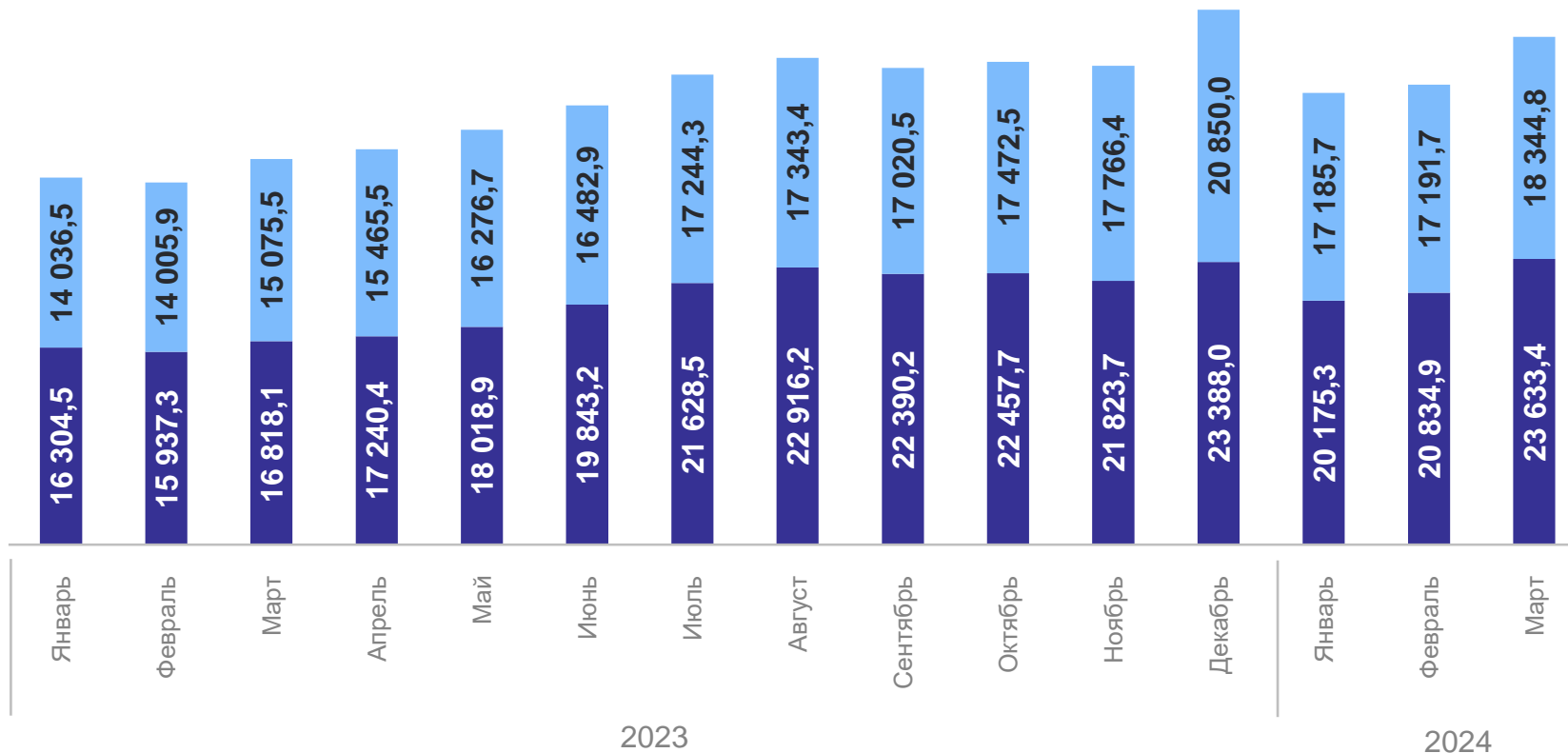
Рынки товаров и услуг

Динамика оборота розничной торговли пищевыми продуктами, включая напитки, и табачными изделиями, непродовольственными товарами, млн рублей

январь – март 2024 г.
Оборот розничной торговли
117 134,5 млн рублей

к уровню
января – марта 2023 г.
в сопоставимых ценах

117,6%

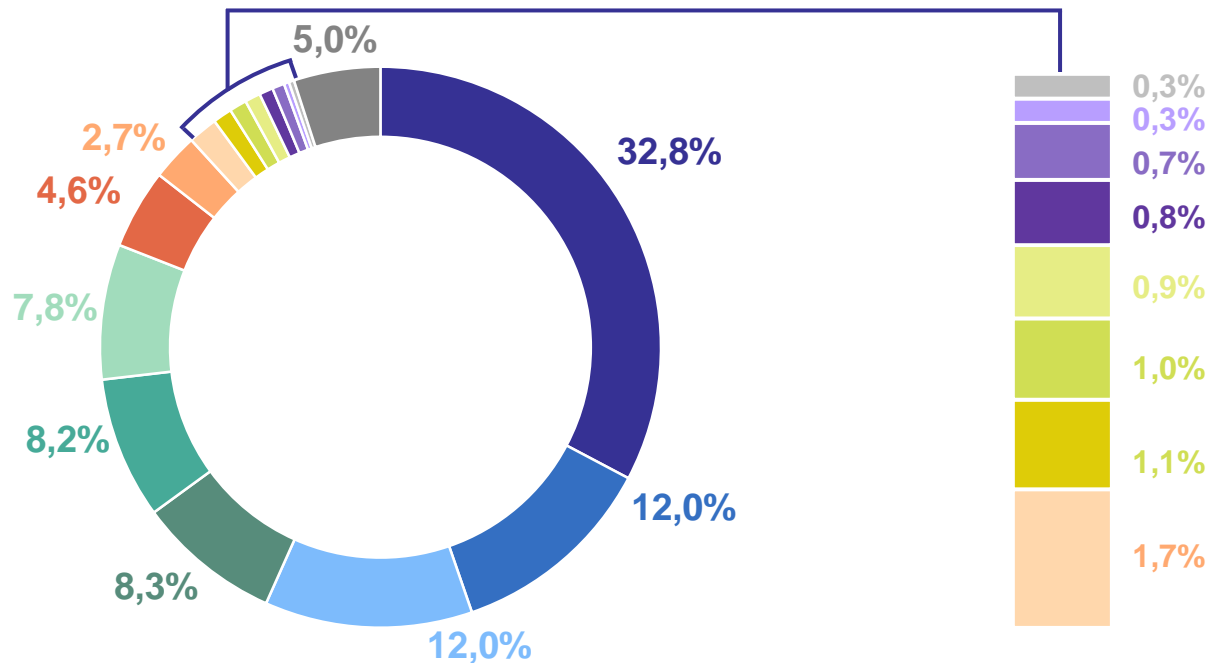


● Непродовольственные товары

● Пищевые продукты, включая напитки, и табачные изделия

ОБЪЕМ ПЛАТНЫХ УСЛУГ, ОКАЗАННЫХ НАСЕЛЕНИЮ

январь – март 2024 г.
27 714,4 млн рублей
 к уровню
 января – марта 2023 г.
 в сопоставимых ценах
104,4%



- Коммунальные
- Гостиниц и аналогичные средств размещения
- Услуги, предоставляемые гражданам пожилого возраста и инвалидам
- Телекоммуникационные
- Туристские
- Специализированных коллективных средств размещения
- Бытовые
- Культуры
- Почтовой связи и курьерские
- Жилищные
- Юридические
- Ветеринарные
- Медицинские
- Физической культуры и спорта
- Прочие платные услуги
- Транспортные
- Системы образования

4

Цены

ИНДЕКС ПОТРЕБИТЕЛЬСКИХ ЦЕН

на конец периода, в % к предыдущему периоду

ТУЛАСТАТ

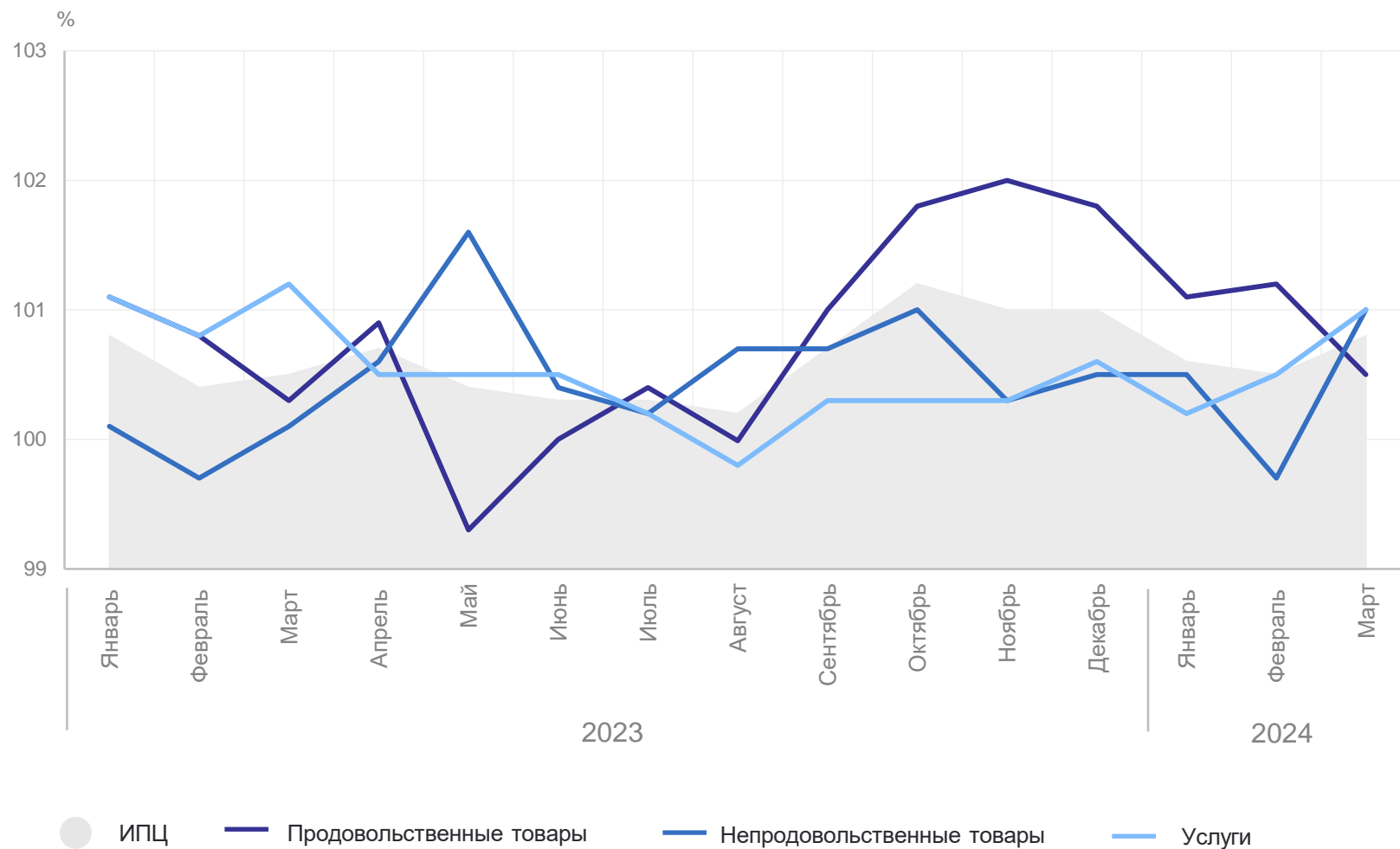
март 2024 г.
в % к февралю 2024 г.

100,8 ИПЦ

100,5 Продовольственные
товары

101,0 Непродовольственные
товары

101,0 Услуги



март 2024 г. в % к февралю 2024 г.

99,9 Индекс цен производителей

99,8 Добыча полезных ископаемых

99,8 Обрабатывающие производства

101,6 Обеспечение электрической энергией, газом и паром; кондиционирование воздуха

100,0 Водоснабжение; водоотведение, организация сбора и утилизации отходов, деятельность по ликвидации загрязнений



● Март 2024 г. в % к марту 2023 г.

● Март 2024 г. в % к февралю 2024 г.